



**Enel Energia** - Mercato libero dell'energia  
Casella Postale 8080 - 85100 Potenza



## DATI FORNITURA

### Forniamo energia in

Via Vittorio Emanuele II 51  
26845 Codogno LO

### Denominazione contratto

Consip18\_Fix12\_L2

### Tipologia cliente

Altri usi i.p.

### Data di attivazione della fornitura

01/07/2021

### Tensione di fornitura

380 V - Bassa Tensione I.P.

### Potenza disponibile

22,0 kW (chilowatt)

### Distributore di riferimento:

E-DISTRIBUZIONE S.P.A.

COMUNE DI CODOGNO  
VIA VITTORIO EMANUELE II 4  
26845 CODOGNO LO

### N° CLIENTE

**375 310 163**

### CODICE POD

IT001E19132147

### CODICE FISCALE

02031600154

### PARTITA IVA

02031600154



### DATI BOLLETTA SINTETICA

Fornitura energia elettrica

**N. Fattura elettronica valida ai fini fiscali** 4213661651

Del 07/04/2022

### PERIODO

MAR. 2022



### TOTALE DA PAGARE

**291,25 €**

Entro il 12/05/2022

**TIPO BOLLETTA SINTETICA ORDINARIA**

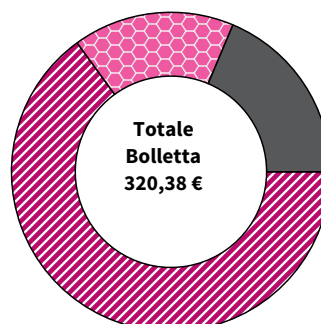


### GRAZIE!

I tuoi precedenti pagamenti risultano regolari.

## SINTESI DEGLI IMPORTI FATTURATI

|                                |                 |  |                |
|--------------------------------|-----------------|--|----------------|
| <b>Spesa per l'energia (A)</b> | <b>208,23 €</b> | <b>Spesa per il trasporto dell'energia elettrica e la gestione del contatore (A)</b> | <b>52,44 €</b> |
| Energia fascia F1              | 2,39 €          | <b>Totale imposte e IVA (B)</b>  | <b>59,71 €</b> |
| Energia fascia F2              | 54,61 €         |  |                |
| Energia fascia F3              | 94,74 €         |  |                |
| Altri importi materia energia  | 56,49 €         |  |                |



Fattura con IVA in regime di Scissione dei Pagamenti-Art. 17-ter D.P.R. 633/1972

## DETTAGLIO FISCALE

|   |                 |
|---|-----------------|
| <b>Totale spesa (A)</b>   | <b>260,67 €</b> |
| Spesa (P1*)   | 260,67 €        |
| <b>Totale imposte e IVA (B)</b>   | <b>59,71 €</b>  |
| Accisa sull'energia elettrica (entro 200000) su kWh 2446 a 0,012500 €/kWh (P1*) | 30,58 €         |
| IVA Scissione Pagamenti 10% su imponibile di euro 291,25                        | 29,13 €         |
| <b>Totale Bolletta</b>  | <b>320,38 €</b> |
| IVA in regime di Scissione Pagamenti-Art. 17-ter D.P.R. 633/1972 (VP*)          | -29,13 €        |
| <b>Totale da pagare</b>   | <b>291,25 €</b> |

\*Il dettaglio dei codici IVA lo trovi nelle "informazioni per i clienti"



### HAI UN GUASTO?

- ▶ **PER SEGNALAZIONI 803500**  
Numero Verde da rete fissa e cellulare  
tutti i giorni 24 ore su 24
- ▶ **PER INFORMAZIONI**  
scarica l'app gratuita **Guasti e-distribuzione**  
o invia un SMS con il tuo Codice POD allo **320 20 41 500**



### CONTATTI UTILI

**Numero Verde** 800 178 044  
(attivo gratuito da tutti i numeri nazionali tutti i giorni dalle 8:30 alle 17:30 esclusi Sabato, Domenica e festivi)

[assistenzaclienti.enelenergia@enel.com](mailto:assistenzaclienti.enelenergia@enel.com)

**Casella Postale**  
8080 - 85100 Potenza



### QUALCHE DUBBIO?

Visita l'area clienti su **enel.it** o l'app di **Enel Energia** per visualizzare:

- informazioni sulla bolletta
- il dettaglio della bolletta
- lo stato delle tue pratiche

## CONSUMI FATTURATI E DETTAGLIO LETTURE

| Consumo da inizio fornitura | Consumo rilevato<br>dal 01.03.2022 al 31.03.2022 | Consumo rilevato reattiva<br>dal 01.03.2022 al 31.03.2022 | Consumo fatturato<br>dal 01.03.2022 al 31.03.2022 |
|-----------------------------|--|---|---|
| <b>F1</b> ..... 10.552      | <b>F1</b> ..... 1.680                            | <b>F1</b> ..... 18  | <b>F1</b> ..... 29                                |
| <b>F2</b> ..... 2.368       | <b>F2</b> ..... 339                              | <b>F2</b> ..... 1   | <b>F2</b> ..... 721                               |
| <b>F3</b> ..... 3.077       | <b>F3</b> ..... 427                              | <b>F3</b> ..... 4   | <b>F3</b> ..... 1.696                             |

Totale consumo  
annuo in kWh ..... **15.997**

Consumo effettivo  
da inizio fornitura

Totale energia  
attiva kWh ..... **2.446**

Consumi attribuiti sulla base delle  
letture rilevate dal distributore

Totale energia  
reattiva kVarh ..... **23**

Consumi attribuiti sulla base delle  
letture rilevate dal distributore

Totale energia  
attiva kWh ..... **2.446**

Consumo fatturato nel periodo  
in base all'offerta sottoscritta

### Reattiva fatturata

Entro il 75%

0

Oltre il 75%

0

POTENZA  
FATTURATA kW 20,00

COSfi 1,00

Totale energia reattiva  
fatturata in kVarh ..... **0**

Energia reattiva fatturata  
rilevata dal distributore

### Dettaglio letture/consumi

| Data       | Energia attiva |        |        | Energia reattiva |     |     | Tipo       |
|------------|----------------|--------|--------|------------------|-----|-----|------------|
|            | F1             | F2     | F3     | F1               | F2  | F3  |            |
| 28/02/2022 | 72.801         | 15.577 | 21.306 | 821              | 425 | 857 | (rilevata) |
| 31/03/2022 | 74.481         | 15.916 | 21.733 | 839              | 426 | 861 | (rilevata) |

## OFFRIRTI IL MEGLIO PER NOI È IMPORTANTE

Il mondo di Enel Energia è in continua evoluzione: nuove offerte sul mercato libero, **sconti e servizi innovativi** per usare meglio la tua energia. Ci teniamo a farti conoscere le nuove soluzioni pensate per la tua **casa** o per la tua **attività** e informarti sulle **novità** del mercato libero dell'energia.

Aiutaci a farlo, puoi rilasciare i tuoi consensi per restare sempre aggiornato. È facile, puoi farlo tramite la nostra App o dall'Area Clienti su [enel.it](http://enel.it) nella sezione "Account" o chiamando il **numero verde gratuito 800 900 860** oppure presso uno dei nostri Spazio Enel.

È importante per noi e per te!



Segui **Enel Energia** per scoprire **contenuti esclusivi!**



### PESSE: un piano al tuo servizio, in caso di blackout

PESSE è il piano che la società Terna (Rete elettrica nazionale S.p.A.) ha sviluppato per evitare blackout incontrollati. In caso di necessità, il piano viene applicato direttamente dalle aziende che distribuiscono energia elettrica, in modo da ridurre i carichi di energia assorbita. Le riduzioni avvengono in modo selettivo e programmato attraverso turni prestabiliti, con un tempo massimo di un'ora e mezza al giorno.

Per saperne di più sul piano PESSE puoi contattare la società di Distribuzione della tua zona. L'elenco dei principali distributori lo trovi sul sito dell'Autorità di Regolazione per Energia Reti e Ambiente al seguente link: <https://www.arera.it/ModuliDinamiciPortale/reportistica/compilaRicerca>

### La produzione di energia elettrica

| Composizione del mix energetico utilizzato per la produzione dell'energia elettrica venduta dall'impresa nei due anni precedenti<br>(dati forniti da GSE ai sensi del decreto MSE del 31/7/2009) |            |             | Composizione del mix iniziale nazionale utilizzato per la produzione dell'energia elettrica immessa nel sistema elettrico italiano nei due anni precedenti<br>(dati forniti da GSE ai sensi del decreto MSE del 31/7/2009) |             |
|--|------------|-------------|--|-------------|
| Fonti primarie utilizzate  | Anno 2019* | Anno 2020** | Anno 2019*   | Anno 2020** |
| - Fonti rinnovabili  | 38,53%     | 38,08%      | 41,74%   | 45,04%      |
| - Carbone  | 8,31%      | 7,06%       | 7,91%  | 6,34%       |
| - Gas Naturale   | 45,73%     | 47,96%      | 43,20%   | 42,28%      |
| - Prodotti petroliferi   | 0,53%      | 0,53%       | 0,50%  | 0,48%       |
| - Nucleare   | 3,61%      | 3,39%       | 3,55%  | 3,22%       |
| - Altre fonti  | 3,28%      | 2,98%       | 3,10%  | 2,64%       |

\*dato consuntivo

\*\*dato pre-consuntivo

### Pagare la tua bolletta è semplice e veloce. Ecco come e dove puoi farlo

- Con la domiciliazione su conto corrente bancario o carta di credito in area SEPA, conto corrente postale o conto PayPal.
- Con Bonifico bancario ad Enel Energia S.p.A. utilizzando i seguenti dati: Banca Popolare di Milano - Sede di Milano - Via Mazzini 9/11 - 20123 Milano - IBAN: IT81W0503401647000000071746. All'atto del bonifico si prega inserire nella causale i seguenti dati: ZZZ.4213661651.20220407.ZZZ

Ti ricordiamo inoltre, nel caso in cui tu sia soggetto agli obblighi di tracciabilità dei flussi finanziari di cui alla legge n. 136/2010 e s.m.i., di effettuare il pagamento esclusivamente sul conto corrente dedicato già comunicato dalla nostra società e qualora la tua fornitura sia sul Mercato Libero di riportare nella causale del bonifico anche il codice CIG e/o il codice CUP da te richiesti all'ANAC tramite il testo, "CIG: 8716895151".

- Dal portale di Enel Energia, registrandoti nell'Area Clienti, utilizzando la tua carta di credito o il tuo account Enel X Pay, BancomatPay, PayPal, MyBank, pagoPA oppure dalla APP utilizzando la tua carta di credito, il tuo account Enel X Pay, PayPal, pagoPA.

- Con l'Avviso di pagamento allegato alla bolletta (lista dei canali di pagamento su [www.pagopa.gov.it](http://www.pagopa.gov.it)):
  - senza commissioni on line su Pay.EnelX.com e da App Enel X Pay e sul territorio con commissione pari a 1,30€ presso i canali fisici riferibili a Enel Energia quali Spazio Enel abilitati e presso i punti fisici della rete Enel X Pay
  - online con l'app IO oppure tramite il sito web/app della tua banca o degli altri canali abilitati a pagoPA
  - sul territorio in banca, al bancomat, in ricevitoria, in tutti i punti postali, al supermercato e in tutti i punti fisici abilitati

Ti confermiamo che utilizzando uno di questi canali non dovrai inviare alcuna ricevuta!

Registreremo in modo automatico il tuo pagamento.

Per sapere dove trovare lo Spazio Enel più vicino a te e come pagare senza spese o commissioni, consulta il sito [www.enel.it](http://www.enel.it) alla pagina /supporto/faq/come-pagare-la-bolletta o contatta il Numero Verde 800 900 860.

### Contatti utili per i reclami

Ti informiamo che per eventuali reclami è possibile scrivere ai seguenti recapiti:

PEC: [assistenzagrandiclienti.enelenergia@pec.enel.it](mailto:assistenzagrandiclienti.enelenergia@pec.enel.it);

E mail: [assistenzagrandiclienti.enelenergia@enel.com](mailto:assistenzagrandiclienti.enelenergia@enel.com);

Casella postale 8080-85100 Potenza

La comunicazione dovrà contenere i seguenti dati:

- Ragione sociale
- Codice identificativo di fornitura (POD) e indirizzo di fornitura
- Identificativo dell'Ordinativo di fornitura
- Dicitura "Convenzione Consip"
- Indirizzo telematico presso cui si desidera ricevere la risposta

### Codici Gara/Convenzione

Gara/Convenzione: EE18

Codice Identificativo Ordine: 6078890

### Codici IVA

| Codice IVA | Aliquota | Descrizione  |
|------------|----------|--|
| P1         | 10%      | IVA VENDITE 10% art.17 -ter D.P.R. 633/1972 (S.P.) |
| VP         |          | Fuori campo IVA - art. 6, Dpr 642/72               |

### Altre Info

Per eventuali necessità di chiarimenti circa le modalità di pagamento delle nostre fatture ti preghiamo di contattarci al seguente numero di telefono:

Area Sud - 095/2878110

Certi della pronta collaborazione cogliamo l'occasione per inviarti i nostri più cordiali saluti.

### **Aggiornamento corrispettivi**

In questa bolletta sono stati aggiornati i seguenti corrispettivi:  
Dispacciamento da Del. ARG/elt n.111/06 e s.m.i. aggiornato da Terna e ARERA

### **Servizio di recapito**

In caso di ritardato o mancato recapito delle bollette puoi rivolgerti al nostro Servizio Clienti, disponibile al **Numero Verde 800 178 044**.

### **Informativa privacy**

Titolare del trattamento dei dati personali è Enel Energia S.p.A., con sede legale in Viale Regina Margherita 125, 00198 Roma. Informativa completa disponibile sul sito enel.it

### **Enel costituisce Gruppo IVA**

Ti informo che ENEL Energia, con le società Italiane del Gruppo ENEL, ha aderito al nuovo regime fiscale opzionale del Gruppo IVA previsto dall'articolo 70-bis del D.P.R. n. 633 del 1972.

#### **La costituzione del Gruppo IVA Enel ha effetto dal 01 gennaio 2021.**

A decorrere da tale data, le Partite IVA delle società partecipanti saranno sospese e sostituite con la nuova Partita IVA del Gruppo **(P.I. 15844561009)**.

I documenti e le bollette emessi da Enel Energia nei confronti dei propri clienti, a partire dal 01 gennaio 2021, riporteranno dunque la Partita IVA di Gruppo insieme al nome e Codice Fiscale della Società emittente.

Ti invito pertanto ad effettuare gli aggiornamenti necessari sui tuoi archivi e sistemi.

### **Nuovo Corrispettivo Capacità**

Dal 1° gennaio è entrato in vigore il Corrispettivo Mercato Capacità, il relativo meccanismo è descritto all'art.14 della delibera ARERA ARG/elt 98/11, così come modificato dalla successiva delibera 365/2019/R/eel.

Il Corrispettivo prevede due valori unitari, il primo da applicarsi nelle ore di picco del sistema elettrico e il secondo nelle restanti ore, così come definite da TERNIA.

In attesa che venga implementata nei nostri sistemi di fatturazione la modalità di applicazione prevista dalla delibera sopra indicata, per un periodo transitorio verrà applicato il valore monorario definito da ARERA per il servizio di maggior tutela (delibera 566/2021/R/eel) che verrà aggiornato trimestralmente. In ogni caso, entro il 2022 procederemo ad un ricalcolo nei vostri confronti applicando le due componenti orarie previste da delibera e sopra rappresentate sulla base degli effettivi prelievi. Il valore applicato nel periodo gennaio-marzo è pari a 0,007514 €/kWh iva ed imposte escluse.



Enel Energia - Mercato libero dell'energia  
Casella Postale 8080 - 85100 Potenza

**N° CLIENTE**

375 310 163

**CODICE POD**

IT001E19132147

**CODICE FISCALE**

02031600154

**PARTITA IVA**

02031600154

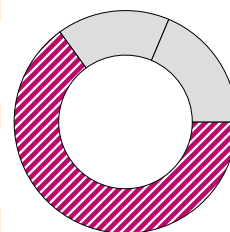


% Perdita applicata 10,20

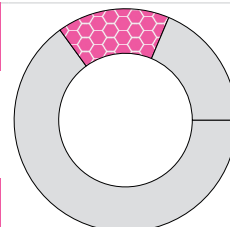
Riferimento Fattura elettronica N. 4213661651

**DETTAGLIO IMPORTI DELLA BOLLETTA SINTETICA**

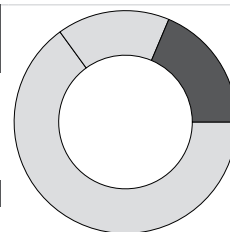
| SPESA PER L'ENERGIA                         |                          | Unità di misura | Prezzo unitario | Quantità | Totale euro   | Cod. IVA |
|---|--------------------------|-----------------|-----------------|----------|---------------|----------|
| <b>Energia fascia F1</b>                    |                          |                 |                 |          |               |          |
| Energia fascia F1                           | dal 01/03/22 al 31/03/22 | €/kWh           | 0,074690        | 29       | 2,17          | P1       |
| Perdite di rete fascia F1                   |                          | €/kWh           | 0,074690        | 3        | 0,22          | P1       |
| <b>Totale energia fascia F1</b>             |                          |                 |                 |          | <b>2,39</b>   |          |
| <b>Energia fascia F2</b>                    |                          |                 |                 |          |               |          |
| Energia fascia F2                           | dal 01/03/22 al 31/03/22 | €/kWh           | 0,068690        | 721      | 49,53         | P1       |
| Perdite di rete fascia F2                   |                          | €/kWh           | 0,068690        | 74       | 5,08          | P1       |
| <b>Totale energia fascia F2</b>             |                          |                 |                 |          | <b>54,61</b>  |          |
| <b>Energia fascia F3</b>                    |                          |                 |                 |          |               |          |
| Energia fascia F3                           | dal 01/03/22 al 31/03/22 | €/kWh           | 0,050690        | 1696     | 85,97         | P1       |
| Perdite di rete fascia F3                   |                          | €/kWh           | 0,050690        | 173      | 8,77          | P1       |
| <b>Totale energia fascia F3</b>             |                          |                 |                 |          | <b>94,74</b>  |          |
| <b>Altri importi materia energia</b>        |                          |                 |                 |          |               |          |
| <b>Quota energia</b>                        |                          |                 |                 |          |               |          |
| Dispacciamento                              | dal 01/03/22 al 31/03/22 | €/kWh           | 0,022522        | 2446     | 55,09         | P1       |
| Reintegro Salvaguardia Transitoria          |                          | €/kWh           | 0,000573        | 2446     | 1,40          | P1       |
| <b>Totale altri importi materia energia</b> |                          |                 |                 |          | <b>56,49</b>  |          |
| <b>Totale spesa per l'energia</b>           |                          |                 |                 |          | <b>208,23</b> |          |



| SPESA PER IL TRASPORTO DELL'ENERGIA ELETTRICA E LA GESTIONE DEL CONTATORE               |                          | Unità di misura | Prezzo unitario | Quantità | Totale euro  | Cod. IVA |
|---|--------------------------|-----------------|-----------------|----------|--------------|----------|
| <b>Quota energia</b>  |                          |                 |                 |          |              |          |
| Energia attiva  | dal 01/03/22 al 31/03/22 | €/kWh           | 0,020490        | 2446     | 50,12        | P1       |
| <b>Componenti relative ai meccanismi perequativi</b>                                    |                          |                 |                 |          |              |          |
| Energia attiva  | dal 01/03/22 al 31/03/22 | €/kWh           | 0,000950        | 2446     | 2,32         | P1       |
| <b>Totale spesa per il trasporto dell'energia elettrica e la gestione del contatore</b> |                          |                 |                 |          | <b>52,44</b> |          |



| IMPOSTE E IVA   |                          | Unità di misura | Prezzo unitario | Quantità | Totale euro  | Cod. IVA |
|---|--------------------------|-----------------|-----------------|----------|--------------|----------|
| <b>Accisa sull'energia elettrica</b>                            |                          |                 |                 |          |              |          |
| Accisa sull'energia elettrica (entro 200000)                    | dal 01/03/22 al 31/03/22 | €/kWh           | 0,012500        | 2446     | 30,58        | P1       |
| <b>IVA Scissione Pagamenti 10% su imponibile di euro 291,25</b> |                          | €               |                 |          | 29,13        |          |
| <b>Totale imposte e IVA</b>                                     |                          |                 |                 |          | <b>59,71</b> |          |



|  |  |   |  |  |               |    |
|--|--|---|--|--|---------------|----|
| <b>Totale Bolletta</b>   |  |   |  |  | <b>320,38</b> |    |
| IVA in regime di Scissione Pagamenti-Art. 17-ter D.P.R. 633/1972 |  | € |  |  | -29,13        | VP |
| <b>Totale da pagare</b>  |  |   |  |  | <b>291,25</b> |    |

